



**Una empresa consolidada en el mercado
Servicios Avanzados de Telecomunicaciones
Servicios de calidad a Bajo Coste
Infraestructura Propia y Avanzada**

**LÍNEAS 902 - FAX TO MAIL
NUMERACIÓN GEOGRÁFICA
CENTRALITAS VIRTUALES
LLAMADAS INTERNACIONALES
MENSAJES A MÓVILES Y SMS PREMIUM**

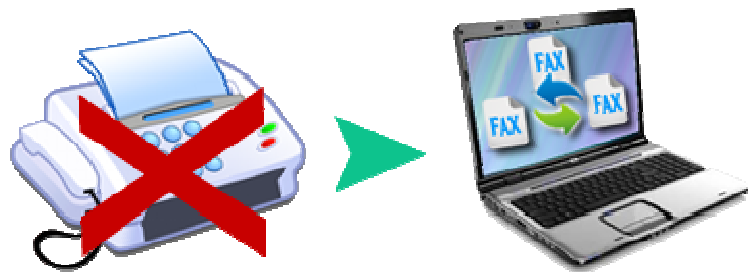
www.hgmnetwork.com

Presentación

HGM Network es una empresa de telecomunicaciones e Internet, con una presencia de 10 años en el mercado actual, disponemos de una extensa red de distribuidores y clientes y ofrecemos todo tipo de servicios especializados y personalizados. HGM Network, esta inscrita en el registro de operadores de redes y servicios de comunicaciones electrónicas en la comisión del mercado de las telecomunicaciones (CMT). Tenemos autorización para la reventa del servicio telefónico fijo disponible al público en acceso indirecto (líneas 900, 901, 902, 91, 93, 928, 922, etc.), reventa del servicio de almacenamiento y reenvío de mensajes cortos (SMS y SMS Premium) y correos electrónicos, lo que nos permite poder competir con cualquier otro operador y personalizar los servicios a nuestros clientes.

Servicio de Fax to mail

Nuestro servicio de Faxtomail, permite enviar y recibir faxes desde su panel de control Online, al registrarse en nuestra Web, **RecibirFax.com** y gestionar todo lo relacionado con dicho servicio.



Podrás contratar todas las líneas que quieras, tanto números geográficos, como 902, y podrás gestionarlo todo directamente desde tu panel de control Online.

En la Recepción de Faxes, podrás controlar: el formato de recepción, reenvíos, recibirlos directamente en el email, tiempo de almacenamiento online, etc. La recepción de faxes es ilimitada y no tiene coste adicional.

Para el **Envío de Faxes**, podrás hacerlo directamente desde tu panel de control, pudiendo programar su envío, enviarlo a multitud de destinatarios al mismo tiempo, sin atascos de papel ni fallos eléctricos. Además puedes enviarlos prepago, comprando créditos directamente desde la Web (sin caducidad alguna), o abonarlo por cuota mensual cada mes.

CARACTERÍSTICAS DE NUESTRO SERVICIO FAX TO MAIL

FAX TO MAIL 902: recibe y envía faxes por Internet:

Recibe los faxes en tu Email a través de una línea 902, Con nuestra herramienta online, podrás recibir los faxes directamente en tu Email.

FAXTOMAIL GEOGRÁFICO:

Recibe los faxes en tu Email a través de un número geográfico, por ejemplo numeración de Madrid, Barcelona, Valencia, etc.

OPCIONES AVANZADAS DEL FAXTOMAIL:

Con nuestro sistema podrás tener Opciones de configuración avanzadas, te mostraremos todas las posibilidades.

PLATAFORMA WEB DE ENVÍO Y RECEPCIÓN DE FAXES:

Envío y recepción Online, puedes acceder y programar tus envíos o ver los faxes recibidos los 365 días del año a cualquier hora, en cualquier parte del mundo.

COMO ENVIAR UN FAX:

Envía un fax de manera online o desde tu Email, te mostramos como.

AVISOS POR SMS O POR EMAIL:

Avisos a tu móvil al recibir un fax esperado, o urgente o de un determinado número, o te avisamos por Email de la recepción de faxes nuevos y de la confirmación de los enviados.

ALMACENAMIENTO DE LOS FAXES:

Almacena tus faxes el tiempo que quieras, se pueden almacenar durante un mes o un año, tu mismo puedes configurar el tiempo, tanto de los recibidos, como los enviados.

BLOQUEOS DE NÚMEROS NO DESEADOS:

Bloquea los números que no deseas que te envíen faxes, evitas entre otras cosas, publicidad y pérdidas de tiempo.

AGENDA DE CONTACTOS: Organiza todos tus contactos y los faxes.

HISTORIAL DE ENVÍO Y RECEPCIÓN DE FAXES: Consulta los faxes enviados y recibidos

ENVIAR FAXES GRATIS: Envía faxes entre usuarios totalmente Gratis.

MAIL TO FAX: Envía faxes directamente desde tu Email

PRECIOS POR LÍNEAS: Tarifas y envíos por cada línea contratada

PORTABILIDAD DE TU FAXTOMAIL: Porta tu Línea de Fax convencional con nosotros.

QUIENES SOMOS – HGM NETWORK: Conócenos.

1. FAX TO MAIL 902: Recibe los faxes en tu Email a través de una línea 902.



Con una línea 902 Faxtomail, consigues un sistema de recepción y envío de faxes desde **Panel de Control Online**, sin los típicos problemas y gastos de un fax convencional (tóner, tinta, papel...), a través de una **Línea 902 Faxtomail**.

Además, podrás disfrutar de las ventajas que te ofrece el tener una Línea 902 para enviar y recibir faxes, ya que son números de acceso único para todo el territorio nacional, fácil de recordar, y además mejorará notablemente la imagen de tu empresa.

Para el **envío de faxes**, tendrás que acceder a tu Panel, desde donde podrás enviarlos directamente, así como programar su envío, tanto a un sólo número, como a varios de manera simultánea, también puedes realizar el envío de los faxes directamente desde tu Email, pudiendo añadir más de una dirección para el Envío.

La **recepción de faxes**, puede configurarse para que los recibas Online o directamente en tu dirección o direcciones de correo electrónico, sin coste adicional y de forma ilimitada bajo un consumo lógico.

Sin gastos de mantenimiento adicionales, sólo pagas por lo que realmente utilizas.

2. FAXTOMAIL GEOGRÁFICO: Recibe los faxes en tu Email desde un número geográfico.



La Línea Faxtomail, con números geográficos, tiene las mismas características y funciones de una línea 902 Faxtomail, la única diferencia es que el número elegido, será un número geográfico nacional (Ej: 91-Madrid; 93-Barcelona; 96-Valencia, etc.).

La principal ventaja, de contratar una de estas líneas, es mejorar la recepción, no depender de ningún aparato externo, y sobre todo poder ver los faxes en cualquier lugar, y enviarlos desde cualquier sitio, aparte de esto, el **ahorro** que supone no tener que pagar una cuota de mantenimiento sólo por tener la línea, como ocurre con otros operadores.

Con nosotros, recibes y envías faxes con el mismo importe de la línea, sin más gastos.

Además, si ya tienes una línea de Fax, puedes portarla con nosotros, de manera que podrás gestionarla desde tu Panel de Control, con las preferencias deseadas y con un coste infinitamente inferior.

Olvídate ya de los caros costes de las líneas de fax convencionales, y gestiona la recepción y el envío de faxes, a cualquier país, de manera automática, cómoda y desde cualquier lugar.

3. OPCIONES AVANZADAS DEL FAXTOMAIL



El servicio para **Enviar y Recibir Fax**, dispone de opciones avanzadas a las que puedes acceder desde tu panel de control, en la plataforma Web Recibirfax.com.

Desde esta opción, puedes configurar la línea, para que realices determinadas acciones, con los faxes recibidos y enviados.

Estas opciones avanzadas, puedes utilizarlas para hacer combinaciones según el número de origen desde donde le remiten un fax.

Por ejemplo: Si el número de origen '*Empieza por*': 91, que se '*Reenvie a*': info@suempresa.com y a continuación que '*Envíe un aviso al número de móvil*': 600 000 000, de que dicho fax ha llegado satisfactoriamente.


También es posible que al recibir un fax, le llegue encriptado, o incluso que se envíe una copia a un FTP para su almacenamiento.












Otra posibilidad es que si el fax coincide con los números que indique, este de forma automática sea reenviado por el sistema a otro fax.

4. PLATAFORMA WEB DE ENVÍO Y RECEPCIÓN DE FAXES

Ahora enviar y recibir faxes, será más sencillo y rápido que nunca. Tan sólo tendrás que acceder a tu panel de control Online, desde donde podrás enviar y recibir faxes, descargarlos, reenviarlos o cambiar la configuración de todas sus líneas de fax al completo.

Para acceder a la plataforma, tendrás que registrarte en nuestra Web **Recibirfax.com** y podrás configurar tanto el envío como la recepción de faxes.

 **Activar una Línea de Fax**

 Número para Recibir:	<input type="text" value="Seleccione un número"/>	 
 Créditos Para Enviar Fax:	<input type="text" value="15 Créditos Mensuales"/>	
 Guardar Faxes Recibidos:	<input type="text" value="No Guardar copia del Fax"/>	
 Formato de Recepción	<input type="text" value="Tif"/>	
 Encriptar Faxes Recibidos:	<input type="text" value="No, no encriptar los Faxes"/>	

Desde el panel podrá: modificar el formato de recepción, el tiempo de almacenamiento, los números de los que no desea recibir faxes, el/los email a los cuales se deben reenviar los faxes, activar todas las líneas que quieras, comprar créditos y/o abonarlo como cuota mensual, etc.

5. ENVIAR UN FAX



Enviar un fax por Internet ahora es más fácil que nunca con nuestro servicio de envío de faxes en **RecibirFax.com**.

Para enviar los faxes, disponemos de dos opciones.

La primera, es **enviar fax por Internet**, a través de un panel de control online de una manera muy intuitiva, ya que sólo tendrás que agregar el número de envío, seleccionar el archivo a adjuntar y hacer clic en Enviar Ahora. Pasados unos minutos, recibirás un email informándote sobre el **estado del envío del fax**.

Otra de las opciones, es **enviar un fax por Email**, sólo debes indicar en el asunto a que números de destino quieres enviar el fax, adjuntar un fichero .pdf y el sistema te avisará de la entrega.

6. AVISOS POR SMS O POR EMAIL



Avisos por SMS: Con esta opción, estarás informado en todo momento, de la recepción de faxes en tu línea 902 o línea geográfica, ya que en el momento que lo recibas, te llegará un SMS avisándote de la recepción.

Esta opción, puedes configurarla desde tu panel de control, en **RecibirFax**, donde configurarás el número de móvil donde quieres recibirlo y se te restarán 2 créditos con sms enviado.

Avisos por Email: Cada vez que recibas un fax, a través de la línea que tengas contratada en **RecibirFax**, recibirás un email con el archivo recibido adjunto, en el formato de recepción que hayas elegido, .PDF o .TIFF.

De esta manera, puedes verlos sin tener que acceder a la plataforma online. También tienes la opción de configurar para que dichos faxes, los recibas encriptados en un archivo .rar con clave, así tendrás la seguridad de que sólo tu podrás abrirlo.

En el cuerpo de email te aparecerá, el número de fax del remitente, (en caso de que no aparezca, verás en el email Número Desconocido), la fecha y la hora en que ha sido recibido, el número de fax de destino, el correo electrónico donde está configurado que llegue el fax y el número de páginas que contiene el mismo.

7. ALMACENAMIENTO DE LOS FAXES



Este servicio de envío y recepción de faxes, tanto para 902 como para geográficos, te da la posibilidad de almacenar los faxes enviados y recibidos, para que puedas acceder a ellos siempre que quieras, desde tu panel de control. De esta manera, dispondrás siempre de una copia por si extravías algún email. Además, en caso de querer reenviarlo es mucho más cómodo.

El coste de almacenamiento varía en función del tiempo de almacenamiento contratado, pudiendo cambiarlo directamente desde tu panel de control.

8. BLOQUEOS DE NÚMEROS NO DESEADOS



Puedes bloquear cualquier recepción, desde cualquier número de fax que no te interese recibir, es decir, crear una lista negra, con los números no deseados.

Este servicio es muy útil, ya que no sólo puedes bloquear números concretos, también puede bloquear rangos de números, prefijos de provincias que comercialmente no te interesen, números que terminen por un determinado número/s o que contengan determinados dígitos. Estas opciones puedes desactivarla y activarla cuando lo desees, desde tu panel de control y serán efectivas a tiempo real.


9. AGENDA DE CONTACTOS



Desde tu Panel de Control, de **RecibirFax.com**, puedes crear una Agenda de Contactos, donde podrás importar todos los números de los que dispongas, para no tener que añadirlos manualmente cada vez que vayas a enviar un fax.

También, puedes configurar la agenda con Grupos, por ejemplo, Clientes, Personales, Proveedores, etc., para facilitarte el envío sin equivocación alguna. Además, si quieres enviar el mismo fax a un grupo determinado, por ejemplo, Clientes, sólo tienes que seleccionar el grupo deseado y pulsar enviar. Estos quedarán pendientes en el historial de envío y se irán enviando poco a poco.

De esta manera, es mucho más fácil eliminar todos los fax pendientes y volver a generarlos, en caso de detectar un fallo en el texto de los mismos, y ya has pulsado enviar, optimizando aun más el envío de los mismos y limitando así, el envío de faxes con error.



10. HISTORIAL DE ENVÍO Y RECEPCIÓN DE FAXES

Desde la Plataforma Online, tendrá acceso a un historial de los envíos y las recepciones de su línea de faxtomail, el cual se actualiza a tiempo real, donde podrá controlar:

- Faxes Enviados, Recibidos y Pendientes
- Créditos utilizados en cada envío
- Número de destino
- Día y Hora de Envío y Recepción



11. ENVÍO DE FAXES GRATIS: Envío de faxes gratuitos entre usuarios


Otra de las ventajas a destacar con nuestro servicio de envío y recepción de faxes, es claramente, la posibilidad de enviar los faxes entre usuarios de manera **totalmente gratuita**, además se enviarán en color y con la máxima calidad.



Para ello tienes que **registrarte en RecibirFax.com** y **recomendar el servicio de envío de faxes** a las personas a las que le sueles enviar faxes con más asiduidad. De esta manera, podrán empezar a **enviar y recibir faxes gratis** de manera rápida y eficaz.

12. MAIL TO FAX: Envíe faxes directamente desde su email

Una de las principales ventajas de nuestro servicio para **enviar fax por Internet**, es que puedes enviarlos desde tu Email, o desde cualquiera que tengas activado en tu usuario.















Es tan fácil como enviar un Email a fax@recibirfax.com, adjuntando el archivo .pdf a enviar e indicando en el Asunto del Email, se introducen el país y los números a los que desees enviarlo.

Inmediatamente se tramitará el envío de dichos faxes. Si el fax se envía correctamente, recibirás un email indicándote que el envío se ha hecho correctamente.

Si por algún motivo, te has equivocado al poner los teléfonos en el asunto, o en los signos de separación, también recibirás un correo indicándote que los números de destino no son válidos para enviar el fax.

También serás avisado, si el archivo adjunto no es .pdf, o si sencillamente, te has olvidado de adjuntarlo. En el cuerpo del email recibido te indicará detalladamente el estado del fax, los créditos utilizados, los créditos restantes, los errores producidos, etc.

13. PRECIOS POR LÍNEAS DE FAX

FAX 902		FAX GEOGRÁFICO		LINEA FAX PORTADA	
 Cuota Alta:	0 €	 Cuota Alta:	0 €	 Cuota Alta:	0 €
 Cuota Mensual:	15 €	 Cuota Mensual:	15 €	 Cuota Mensual:	15 €
 Créditos Mes:	30	 Créditos Mes:	15	 Créditos Mes:	100
 Guardar Faxes:	1 Mes	 Guardar Faxes:	1 Mes	 Guardar Faxes:	1 Mes
Se puede añadir más tiempo de guardado así como disponer de más créditos					

Se puede configurar los créditos mensuales que desee, por ejemplo si con 30 créditos tiene pocos, ya que envía 200 faxes al mes, se le puede añadir esta cantidad a su línea y configurarla para que cada mes tenga estos créditos de forma automática.

También si lo desea puede configurar la duración del tiempo de almacenar los faxes de 1 mes a 24 Meses, así podrá verlos online durante todo el tiempo de almacenamiento.

14. PORTABILIDAD DE SU FAXTOMAIL

Si ya dispone de una línea de Fax Geográfico, 902 básica, Centralita Virtual o Faxtomail, le damos la posibilidad de pasarlo con HGM Network conservando su mismo número y por supuesto, mejorando las funcionalidades del mismo.

La manera de proceder, es la siguiente:

- Deberá firmar un contrato con nosotros, y un documento donde nos autoriza a solicitar la línea al operador que usted tenga actualmente.
- Es imprescindible que disponga de una factura, o contrato con su operador actual, para demostrar que ese número está realmente con dicho operador.
- En cuanto tengamos esta documentación en nuestro poder, nos dispondremos a solicitar la portabilidad que durará aproximadamente entre 5 y 10 días laborables, en ningún momento se quedará sin línea y esta le funcionara siempre, en unos 10 o 15 días su línea estará con nosotros y podrá utilizar todas nuestras ventajas.



HGM Network - Quienes Somos



HGM NETWORK S.L. es una empresa de telecomunicaciones e Internet, con una presencia de 10 años en el mercado actual, disponemos de una extensa red de distribuidores y clientes y ofrecemos todo tipo de servicios especializados y personalizados. HGM Network, esta inscrita en el registro de operadores de redes y servicios de comunicaciones electrónicas en la comisión del mercado de las telecomunicaciones (CMT). Tenemos autorización para la reventa del servicio telefónico fijo disponible al público en acceso indirecto (líneas 900, 901, 902, 91, 93, 928, 922, etc.), reventa del servicio de almacenamiento y reenvío de mensajes cortos (SMS y

SMS Premium) y correos electrónicos, lo que nos permite poder competir con cualquier otro operador y personalizar los servicios a nuestros clientes.

Para su tranquilidad, contamos con clientes, como por ejemplo:

- **Centrales de Alarmas**, gestionándoles nosotros el servicio de líneas 902, Página Web y envío de mensajes a móviles, con más de 6000 llamadas diarias a la CRA.
- **Call Center**, gestionándoles nosotros el servicio de líneas 902, envío de mensajes a móviles, con más de 20000 llamadas diarias a los diferentes números, con servicio de Secretaria Virtual, voice Mail y otros.
- **Servicios Sanitarios y de Ambulancias:** Por medio de los 902, les gestionamos llamadas de emergencia de varias provincias y comunidades Españolas.
- **Servicios municipales de diferentes Provincias:** Gestionando las líneas 902, centralitas virtuales, Faxtomail y SMS.
- **Entidades Financieras:** Gestionando las líneas 902, centralitas virtuales, Faxtomail.
- **Medios de Prensa, Televisiones y Emisoras:** Gestionando los 902, centralitas virtuales y Faxtomail, y/o promociones por SMS y concursos.

Y a nivel Internacional tenemos clientes en Alemania, EEUU, Italia, Argentina, México, Portugal, etc.

Transforme su línea en Centralita Virtual, con la posibilidad de grabar sus locuciones en Español, catalán o inglés si lo desea, totalmente GRATIS.

<http://www.hgmnetwork.com>